

オンライン視聴用プラットフォーム ユーザーマニュアル



第15回日本プライマリ・ケア連合学会学術大会

目次

1. ログインについて
2. TOPページ
3. メニューボタンのご案内
4. ライブ配信視聴方法
5. オンデマンド配信視聴方法
6. e-poster 閲覧・質問方法

1. ログインについて

オンライン視聴用プラットフォームにログイン

https://a-youme.net/jpca/entry/c_movie/login_do.php

参加受付番号・パスワードで、ログインしてください。

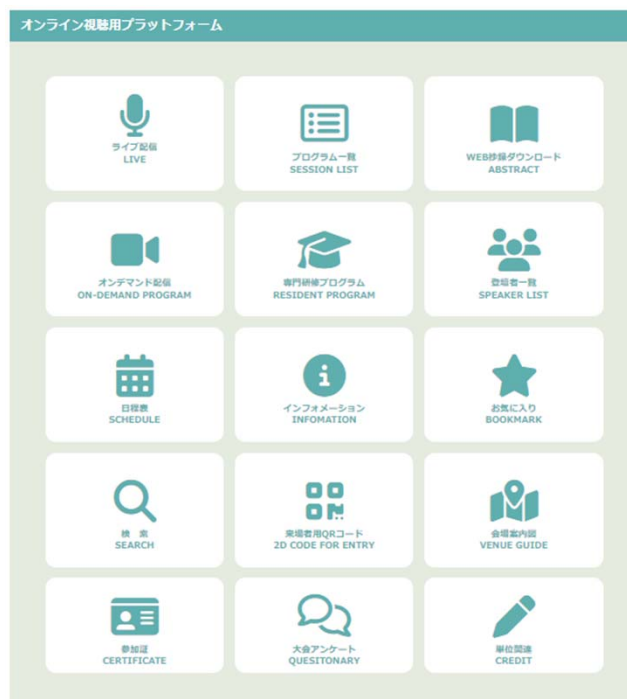


参加登録番号・パスワードが不明な方：
「参加受付番号・パスワードを忘れた場合はこちら」から再発行して下さい。
参加登録時のメールアドレスに、参加登録番号とパスワードが届きます。

3

2.TOPページ

ログインいただくと、TOPページにメニューが並んでいます。各メニューボタンの機能は、次のページから確認してください。



4

3.メニューボタンのご案内



ライブ配信

プログラム一覧に掲載の **LIVE** マークのついたプログラムは、ライブ配信対象です。ライブ配信メニューから、各会場のボタンをクリックしてください。

Zoomウェビナーに繋がり、各セッションのライブ配信の視聴ができます。

視聴方法の詳細は、8、9ページ目をご確認ください。



プログラム一覧

会期中に開催される全てのプログラムの一覧です。

詳細画面に進むと、登壇者や、抄録の確認ができます。



WEB抄録 ダウンロード

すべての抄録を閲覧できます。

また、PDF形式で一括ダウンロードできます。

5

3.メニューボタンのご案内



オンデマンド配信

オンデマンド マークのついたプログラムは、オンデマンド配信対象セッションです。

オンデマンド配信のみのセッションは、会期前から視聴可能なプログラムもあります。

会期中に収録した現地セッションは、会期後に随時追加・配信されます。

視聴方法の詳細は、10ページ目をご確認ください。



専門研修プログラム

専門研修プログラム紹介のページです。

全国のプログラムの特色や魅力が、動画で視聴できます。



登壇者一覧

登壇者の索引です。

登壇者氏名をクリックすると、関連するセッションが表示されます。

該当セッションをクリックすると、抄録閲覧画面に進みます。

6

3. メニューボタンのご案内



日程表

会期中の日程表が確認できます。
該当のプログラムをクリックすると、
抄録閲覧画面に進みます。



会場案内図

現地の会場案内図が確認できます。



インフォメーション

学術大会からのご案内のページです。



参加証

学術大会の参加証明書が
PDFでダウンロードできます。



お気に入り

お気に入りに登録したい抄録は、
★マークをクリックしてください。
登録された抄録が一覧表示されます。



大会アンケート

本学術大会へのご感想・ご意見などを
ぜひお寄せください。



検索

登壇者氏名や、プログラム名など
キーワード検索ができます。



単位関連

本学術大会で取得可能な、
医師・薬剤師・Off-JT単位のご案内です。



来場者用
二次元コード

現地参加の方は、二次元コードを
スクリーンショットやプリントアウト
して、事前にご準備ください。

7

4. ライブ配信視聴方法



ライブ配信

①ライブ配信ボタンをクリック

2024年6月8日(土)	
08:30-10:00	教育講演1
10:20-11:50	シンポジウム7
12:20-13:40	開会式・理事長講演・大会長講演・WONCA講演
14:00-15:30	WONCAシンポジウム
15:50-17:20	シンポジウム16

2024年6月9日(日)	
08:30-10:00	シンポジウム12
10:20-11:50	シンポジウム13
12:20-13:40	シンポジウム14
14:00-15:30	シンポジウム15
15:50-17:20	シンポジウム17

②視聴したい会場をクリック

ライブ配信
6月8日(土)8:20以降、
LIVE配信
6月9日(日)8:05以降に、
「ライブ配信視聴ボタン」が表示されます。



③ライブ配信視聴をクリック

6月8日(土)8:20以降 6月9日(日)は8:05以降に、
Zoomウェビナーへの入室が可能となります。



開始時間の10分前になっても、会場のボタンがクリックできない場合、
以下の方法でページをリロードしてください。

- Windowsの場合：『Ctrl』+『F5』または『Ctrl』+『R』
 - Macの場合：『Ctrl』+『F5』または『Ctrl』+『R』
- または、一度プラットフォームからログアウトし再ログインするか、
ブラウザを変更して、再ログインをお試しください。



Zoomを初めてご使用の方

ライブ配信にはZoom ウェビナーを使用します。
ご自身が使うパソコンやタブレットなどの端末に、事前にZoomアプリを
ダウンロードしてください。

※既にインストール済みの方は必ず最新のバージョンに更新してください。

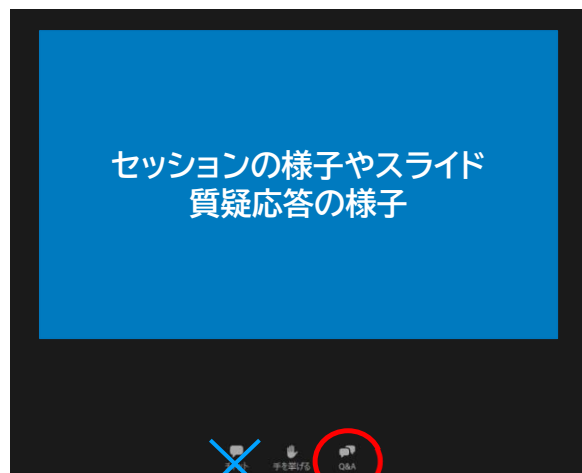
以下URLから、Zoom Workplaceデスクトップ アプリをダウンロード

https://zoom.us/download#client_4meeting

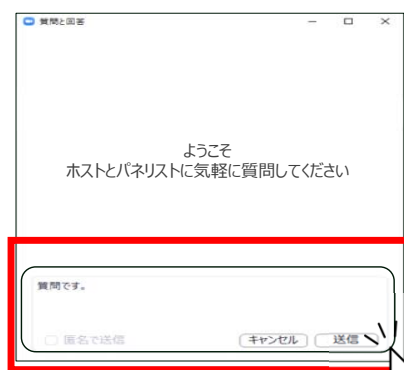
8

4. ライブ配信視聴方法

WEB参加者は、ZoomウェビナーのQ&Aから質問を送ることができます。
チャット機能は使用できません。



Q&Aをクリック



質問内容を入力して送信

9

5. オンデマンド配信視聴方法

オンデマンドコンテンツは、随時追加されます。

一次：6月上旬（会期前）

二次：6月中旬（会期後）

三次：6月下旬の3回に分けて掲載・追加予定です。

現地セッションの事後オンデマンド配信は6月下旬頃を予定しています。

配信期間は、9月30日(月)17:00までです。



① オンデマンド配信ボタンをクリック



② 該当のセッションをクリック



③ 動画の再生バーをクリック



本学術大会では、DE&Iに配慮した運営に取り組んでいます。

自動生成された字幕が表示されます。

トランスクリプト（文字起こし）が表示されます。

再生スピードの調節ができます。

10

6. e-poster 閲覧・質問方法

プログラム一覧から
一般演題（ポスター）のe-posterが
閲覧できます。


①プログラム一覧をクリック



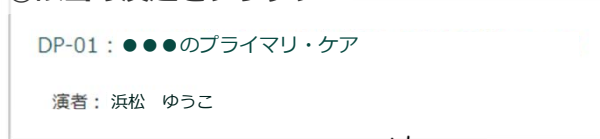
②一般演題（ポスター）をクリック



③プログラム一覧をクリック



④該当の演題をクリック



⑤e-posterボタンをクリック



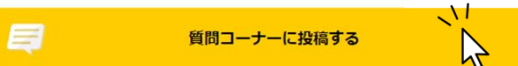
※重要※

e-posterは、事後オンデマンド配信開始以降に閲覧可能です。会期前、会期中は閲覧できません。

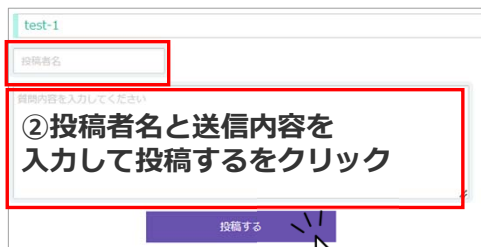
11

6. e-poster 閲覧・質問方法


一般演題は、抄録閲覧画面から
演者への質問を送ることができます。



①質問コーナーに投稿するをクリック



③質問に対する、演者からの回答が確認できます。



※演者が回答した場合に限ります。

※重要※

一般演題（ポスター）への質問は、事後オンデマンド配信開始以降に可能です。会期前、会期中は質問できません。

12